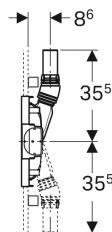
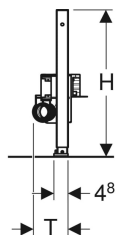
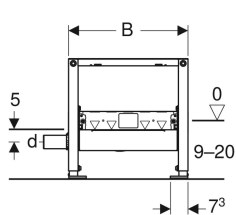


Geberit Duofix rėmas dušui, 50 cm, su sieniniu latakais, kai išlyginamasis grindų sluoksnio storis prie įleidimo 90–200 mm



Pavyzdinis paveikslėlis



Naudojimo tikslas

- Vonios kambariams namuose
- Gipso kartono konstrukcijoms
- Tinka montuoti į dalinio arba patalpos aukščio konstrukcijas
- Tinka įmontuoti į patalpos aukščio montavimo sienas
- Tinka įmontuoti į dalinio arba patalpos aukščio Geberit Duofix sienines sistemas
- Dušų viename lygyje su grindimis nuotekoms pašalinti
- Išlyginamajam grindų sluoksniui, kurio aukštis ≥ 90 mm, prie trapo
- Kompozitiniams tarpikliams

Savybės

- Kokybė tikrinta pagal EN 1253-3
- Milteliniu būdu padengtas rėmas
- Rėmas su išgręžtomis $\varnothing 9$ mm skylėmis tinka tvirtinti prie medinio karkaso

Tiekimo rinkinys

- Jungtis iš PE-HD, $\varnothing 50$ mm
- Apsauginis dangtelis

Užsakyti papildomai

- Baigiamojo montavimo dalių rinkinys

Gaminio Nr.	DN	d, \varnothing	B	H	T
111.591.00.1	50	50 mm	50 cm	50 cm	12.5 cm

Priedai

- Geberit montavimo dalių rinkinys sieniniam latakui, dangtelis iš nerūdijančiojo šveisto plieno
- Geberit montavimo dalių rinkinys sieniniam latakui, dangtelis iš nerūdijančiojo plieno, pritvirtinamas varžtais
- Geberit montavimo dalių rinkinys sieniniam latakui, dangtelis iš plastiko
- Geberit montavimo dalių rinkinys sieniniam latakui, su įklijuojama keramine plytele, be rėmo
- Geberit montavimo dalių rinkinys sieniniam latakui, su įklijuojama keramine plytele, kelių dalių
- Geberit kolektorius profilis dušo sieniniam latakui
- Geberit vonios jungtis dušo sieniniam latakui
- Geberit dušo paviršiaus plokštė keraminėms plytelėms, su suformuotu V formos nuolydžiu
- Geberit Duofix mūro laikiklių komplektas montuoti individualiai
- Geberit Duofix mūro laikiklių komplektas montuoti sistemoje ir individualiai
- Geberit Duofix kojelių prie galinės sienos tvirtinimo rinkinys
- Geberit Duofix tvirtinimo elementai, montuojant į 50-57,5 cm pločio nišą



- Grindų plytelės iš natūralaus akmens duše gali blukti

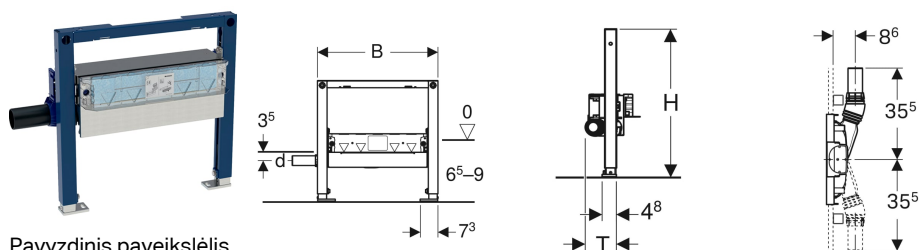
- Kojų atramos neslysta
- Persukamos kojėlės
- Kojos plokštelės gylis leidžia montuoti rėmą U-profilyje UW50 ir Geberit Duofix sistemos bėgeliuose
- Galima nustatyti sifono įleidimo aukštį
- Apdailos storis 10–40 mm
- Tinka 2–26 mm grindų konstrukcijai su keraminėmis plytelėmis
- Tinka 2–35 mm sienos konstrukcijai su keraminėmis plytelėmis
- Galima nustatyti sandarinimo paviršiams prijungti be įtempių
- Nuotekų sistemos jungtis šone
- Gamykliškai privirinta hidroizoliacinė membrana
- Sandarinimo plėvelė įrengta visu perimetru 10 cm, sandarinimo sistemoms prijungti

Techniniai duomenys

Pralaidumas	0.8 l/s
Hidraulinio uždorio aukštis	50 mm

- Tvirtinimai

Geberit Duofix rėmas dušui, 50 cm, su sieniniu latakui, kai išlyginamasis grindų sluoksnio storis prie įleidimo 65–90 mm



Pavyzdinis paveikslėlis

Naudojimo tikslas

- Vonios kambariams namuose
- Gipso kartono konstrukcijoms
- Tinka montuoti į dalinio arba patalpos aukščio konstrukcijas
- Tinka įmontuoti į patalpos aukščio montavimo sienas
- Tinka įmontuoti į dalinio arba patalpos aukščio Geberit Duofix sienines sistemas
- Dušų viename lygyje su grindimis nuotekoms pašalinti
- Kompozitiniams tarpikliams
- Atskiros dušo galvutės nuotekoms surinkti
- Tinka įmontuoti esant labai mažai grindų konstrukcijai
- Išlyginamajam grindų sluoksniui, kurio aukštis ≥ 65 mm, prie trapo

Savybės

- Nukrypstant nuo reikalavimų iš EN 1253, hidraulinio uždorio aukštis yra tik 30 mm
- Milteliniu būdu padengtas rėmas

Tiekimo rinkinys

- Jungtis iš PE-HD, $\varnothing 40$ mm
- Apsauginis dangtelis

Užsakyti papildomai

- Baigiamojo montavimo dalių rinkinys

Gaminio Nr.	DN	d, \varnothing	B	H	T
111.593.00.1	40	40 mm	50 cm	50 cm	11 cm

Priedai

- Geberit montavimo dalių rinkinys sieniniam latakui, dangtelis iš plastiko
- Geberit montavimo dalių rinkinys sieniniam latakui, dangtelis iš nerūdijančio plieno
- Geberit montavimo dalių rinkinys sieniniam latakui, dangtelis iš nerūdijančio plieno, pritvirtinamas varžtais
- Geberit montavimo dalių rinkinys sieniniam latakui, su įkljuojama keramine plytele, be rėmo
- Geberit montavimo dalių rinkinys sieniniam latakui, su įkljuojama keramine plytele, kelių dalių
- Geberit kolektoriaus profilis dušo sieniniam latakui
- Geberit vonios jungtis dušo sieniniam latakui
- Geberit dušo paviršiaus plokštė keraminėms plytelėms, su suformuotu V formos nuolydžiu
- Geberit Duofix mūro laikiklių komplektas montuoti individualiai
- Geberit Duofix mūro laikiklių komplektas montuoti sistemoje ir individualiai
- Geberit Duofix kojelių prie galinės sienos tvirtinimo rinkinys
- Geberit Duofix tvirtinimo elementai, montuojant į 50-57,5 cm pločio nišą



- Grindų plytelės iš natūralaus akmens duše gali blukti

- Rėmas su išgręžtomis $\varnothing 9$ mm skylėmis tinka tvirtinti prie medinio karkaso
- Kojų atramos neslysta
- Persukamos kojelės
- Kojos plokštelės gylis leidžia montuoti rėmą U-profilyje UW50 ir Geberit Duofix sistemos bėgeliuose
- Galima nustatyti sifono įleidimo aukštį
- Apdailos storis 10–40 mm
- Tinka 2–26 mm grindų konstrukcijai su keraminėmis plytelėmis
- Tinka 2–35 mm sienos konstrukcijai su keraminėmis plytelėmis
- Galima nustatyti sandarinimo paviršiams prijungti be įtempčių
- Nuotekų sistemos jungtis šone
- Gamykliškai privirinta hidroizoliacinė membrana
- Sandarinimo plėvelė įrengta visu perimetru 10 cm, sandarinimo sistemoms prijungti

Techniniai duomenys

Pralaidumas	0.4 l/s
Hidraulinio uždorio aukštis	30 mm

- Tvirtinimai