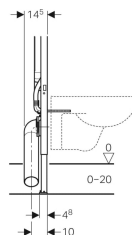
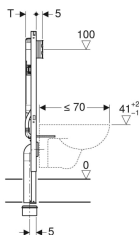
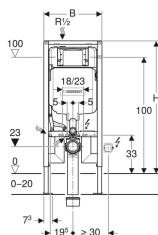


Geberit Duofix rėmas pakabinamas WC puodui, 114 cm, su Sigma potinkiniu bakeliu 8 cm



Pavyzdinis paveikslėlis



Naudojimo tikslas

- Gipso kartono konstrukcijoms
- Tinka montuoti į dalinio arba patalpos aukščio konstrukcijas
- Tinka įmontuoti į patalpos aukščio montavimo sienas
- Tinka pakabinamiems WC puodams su jungties matmenimis pagal EN 33:2011
- Gilesniems pakabinamiems WC puodams iki 70 cm
- Viengubai, dvigubai bei Stop-and-Go vandens nuleidimo funkcijoms
- Grindų konstrukcijoms, 0–20 cm

Savybės

- 2016 serija
- Milteliniu būdu padengtas rėmas
- Rėmas su išgręžtomis $\varnothing 9$ mm skylėmis tinka tvirtinti prie medinio karkaso
- Rėmas tinka keraminiams WC puodams su mažu atraminiu plotu (spaudimui atspariai sienos dangai)
- Cinkuotos kojos
- Tolygiai reguliuojamo aukščio kojų atramos
- Kojų atramos neslysta
- Kojos plokštelės gylis leidžia montuoti rėmą U-profilyje UW50 ir Geberit Duofix sistemos bėgeliuose
- Nuotekų alkūnę galima montuoti be įrankių įvairiame gylyje
- Jungiamąją alkūnę galima vertikaliai montuoti su priekiu lygioje gylio padėtyje

Tiekimo rinkinys

- Vandens tiekimo jungtis Rp 1/2" - R 1/2", suderinama MF, su kampiniu vožtuvu ir rankenėle
- Apsauginė montavimo dėžutė techninės priežiūros angai
- 2 sieniniai laikikliai
- Prijungimo rinkinys WC puodų, $\varnothing 90$ mm

- Prailginta nuotekų alkūnė sujungimui grindyse
- Garsą slopinantys nuotekų alkūnės laikikliai
- Potinkiniai bakeliai su valdymo funkcija iš priekio
- Potinkinis bakelis su izoliacija nuo vandens kondensato
- Esant gamykliniams nustatymams, galimas dalinis pakartotinis vandens nuleidimas
- Potinkinių bakelių montavimo ir techninės priežiūros darbai atliekami be įrankių
- Vandens tiekimo jungtis viršuje kairėje
- Apsauginė montavimo dėžutė techninės priežiūros angai saugo nuo drėgmės ir nešvarumų
- Galima patrumpinti apsauginę montavimo dėžutę techninės priežiūros angai, tinka lygiai su paviršiumi montuojamiems vandens nuleidimo mygtukams
- Su apsauginiu šarvu vamzdžiui, skirtam prijungti Geberit AquaClean WC puodus su apiplovimo funkcija
- Su galimybe pritvirtinti elektros jungtį

Techniniai duomenys

Srauto slėgis	0.1-10 bar
Didžiausia vandens temperatūra	25 °C
Nuleidžiamo vandens kiekio gamyklinė nuostata	6 ir 3 l
Didelio nuleidžiamo vandens kiekio nustatymo sritis	4.5 / 6 / 7.5 l
Mažo nuleidžiamo vandens kiekio nustatymo sritis	3-4 l

- Nuotekų jungties alkūnė 90°, iš PE-HD, $\varnothing 90$ mm
- Pereinamoji mova iš PE-HD, $\varnothing 90 / 110$ mm
- 2 apsauginiai dangteliai
- 2 smeigės M12
- Tvirtinimai

Gaminio Nr.	B	H	T
111.796.00.1	50 cm	114 cm	8 cm

Priedai

- Geberit Duofix mūro laikiklių komplektas montuoti sistemoje ir individualiai
- Mūro laikiklių komplektas montuoti individualiai, Geberit Duofix rėmas pakabinamas WC puodas, su Sigma potinkiniu bakeliu 8 cm
- Geberit Duofix tvirtinimo elementai, montuojant į 50-57,5 cm pločio nišą
- Geberit Duofix kojų prailginimo komplektas grindų konstrukcijai 20–40 cm